

Gamme Claustra

Optez pour la gamme Claustra pour habiller votre jardin. Grâce à ses formes graphiques, fleuries, design... Cette gamme joue avec les ombres pour créer des ambiances. Optez pour les claustras pour redessiner vos espaces et en créer de nouveaux. Cassez le vis-à-vis de manière

Arabesque

• Portails assortis aux Claustras •

• Fermetures garanties **5 ans** •

• Accessoires garantis **1 an** •

• **Tous les coloris** p. 70 | Teintes RAL •

Gamme

Nous vous proposons une gamme de neuf claustras et portails en aluminium. Les motifs sont issus d'une découpe laser qui permet une flexibilité sur la personnalisation du claustra, la seule limite est l'imagination. Dimensions de panneaux standards, disponibles sur demande en sur mesure.

Matière

Tôles aluminium épaisseur 3 mm.
L'aluminium est un alliage AA6060 ou AA6063.

Claustras :

Poteaux 60 x 60 mm à sceller ou sur platine.

Cadre de portails :

Traverses 88 x 30 mm
Montants : 40 x 45 mm
En applique intérieure.

Entretien

Une opération à renouveler tous les 3 mois

Un simple lavage à l'eau additionnée d'un détergent doux (pH compris entre 5 et 8), suivi d'un rinçage soigné à l'eau claire et un essuyage avec un chiffon doux et absorbant.



LE + DE LA GAMME

Créez votre propre claustra à partir de votre imagination.
Motif personnalisable.
Disponible en taille standard ou sur mesure.

CRÉEZ VOTRE
PROPRE MOTIF !

”

Arabesque

Portail



Arabesque

Clastra



V1

V2

Bambou

Portail



Bambou

Clastra



V1

V2

Bulles

Portail



Bulles

Clastra



V1

V2


Cubic

Portail



Cubic

Claustra



V1

V2

Épis

Portail



Clôture



Épis

Clastra



V1

V2

Graphic

Portail



Graphic


Clastra



V1


Léopard

Portail



Léopard

Claustra



V1

V2

Roseaux

Portail




Jointure de tôles



Roseaux

Clastra



V1

V2



LA TECHNIQUE DE DÉCOUPE LASER EST EFFECTUÉE DANS NOS ATELIERS.


Végétal

Portail



Végétal

Clastra



V1


V2

Technique Claustra

Les dimensions des panneaux standards

Disponible en sur mesure sur demande de prix.
Prix dégressif à partir de 5 panneaux.

LARGEUR \ HAUTEUR	110 cm	140 cm
60 cm	✓	✓
85 cm	✓	✓
105 cm	✓	✓
145 cm	✓	✓
175 cm	✓	✓



- Traverses : 88 x 30 mm

- Carte en applique intérieure

- Montants : 40 x 45 mm

Les poteaux aluminium 60 x 60 mm

